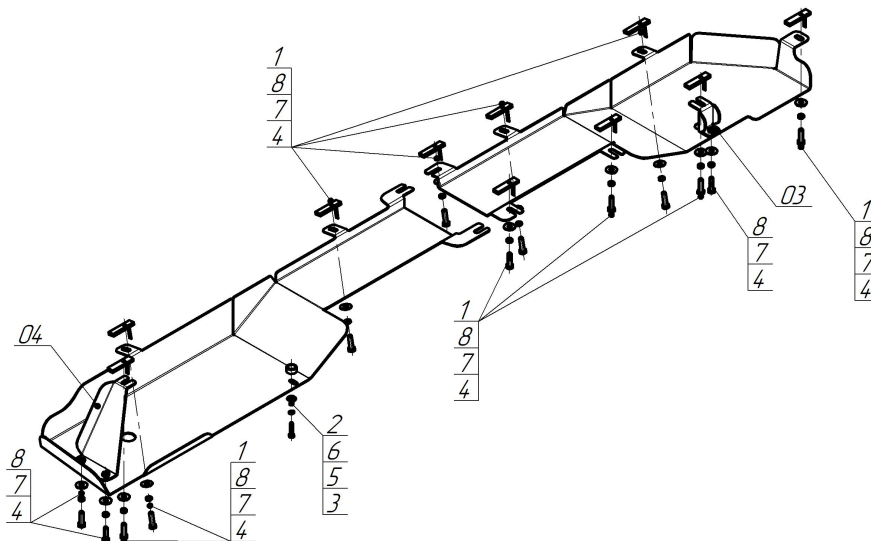


Защищаемые агрегаты: Топливные Трубки, Трубки охлаждения электромотора

Материал защиты: 2 мм, Сталь




| Марка | Модель | Объем | Год выпуска |
|---------|---------|-------|-------------|
| Evolute | I-Space | 1.5 | 2025-н.в. |




Комплект крепежа

| | | | | | | | |
|----|--|---------------------------|-------|---|--|--|-------|
| 03 | | Балка | | 4 | | Болт DIN 933 – 8.8 08x030 | 13 шт |
| 04 | | Балка | | 5 | | Шайба Гровера DIN 127 В М06, средняя серия | 1 шт |
| 1 | | ПУ 60x14x6 A20 В10 М8 | 10 шт | 6 | | Шайба кузов. DIN 9021 М 06 | 1 шт |
| 2 | | Проставка 10 | 1 шт | 7 | | Шайба Гровера DIN 127 В М08, средняя серия | 13 шт |
| 3 | | Болт DIN 933 – 8.8 06x030 | 1 шт | 8 | | Шайба кузов. DIN 9021 М 08 | 13 шт |

Автомобиль без защиты



Автомобиль с защитой



Порядок установки

1. В штатное отверстие в кузове автомобиля установить кронштейн заднего щита при помощи закладной планки ПУ 60x14x6 М8, болта М8x30 с шайбой и гр. шайбой 8.
2. В штатное отверстие в кузове автомобиля установить кронштейн переднего щита при помощи закладной планки ПУ 60x14x6 М8, болта М8x30 с шайбой и гр. шайбой 8.
3. В штатные отверстия в кузове автомобиля установить точки крепления заднего щита защиты при помощи закладных планок ПУ 60x14x6 М8, болтов М8x30 с шайбами и гр. шайбами 8.
4. В штатное резьбовое отверстие крепления пыльника бензобака установить точку крепления заднего щита при помощи проставки 10, болта М6x30 с шайбой и гр. шайбой 6.
5. Прикрепить задний щит к кронштейну при помощи болтов М8x30 с шайбами и гр. шайбами 8.
6. В штатные отверстия в кузове автомобиля установить точки крепления переднего щита защиты при помощи закладных планок ПУ 60x14x6 М8, болтов М8x30 с шайбами и гр. шайбами 8.
7. Прикрепить передний щит к кронштейну при помощи болта М8x30 с шайбой и гр. шайбой 8. Затянуть весь крепеж с необходимым усилием.

Компания оставляет за собой право вносить изменения в конструкцию и комплектацию продукции.

Появились вопросы по установке? Заходите на сайт: motodog.pro или звоните по номеру с сайта.