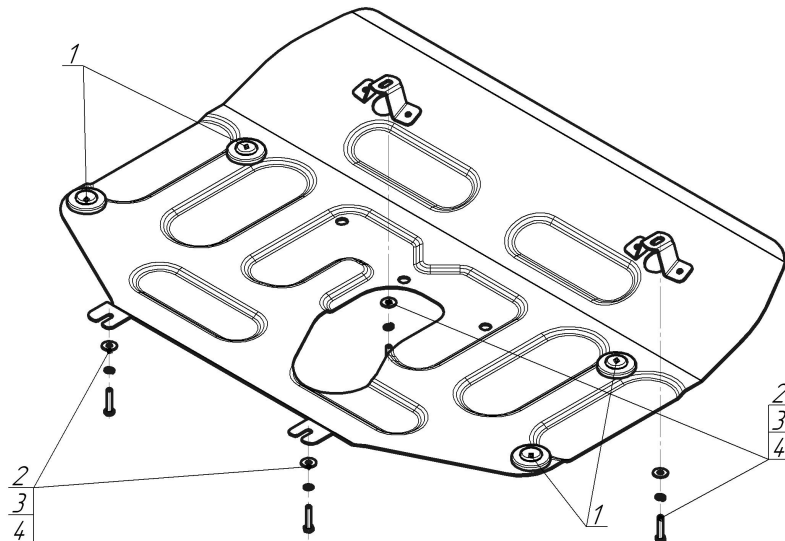


Защищаемые агрегаты: Двигатель, Коробка переключения передач





Материал защиты: 2 мм, Сталь




Марка	Модель	Объем	Год выпуска
Geely	Atlas	1.8, 2.0, 2.4	2017-2023




Комплект крепежа

1		Демпфер	4 шт	3		Шайба Гровера DIN 127 В М06, средняя серия	4 шт
2		Болт DIN 933 – 8.8 06x030	4 шт	4		Шайба кузов. DIN 9021 М 06	4 шт

Автомобиль без защиты



Автомобиль с защитой



Порядок установки

1. Вывернуть штатные болты крепления пыльника и в штатные резьбовые отверстия установить защиту, используя болты М6х30 с шайбами и гр. шайбами 6. Затянуть весь крепеж.

Компания оставляет за собой право вносить изменения в конструкцию и комплектацию продукции.
Появились вопросы по установке? Заходите на сайт: motodog.pro или звоните по номеру с сайта.

Версия инструкции от 03.04.2024 18:14:20