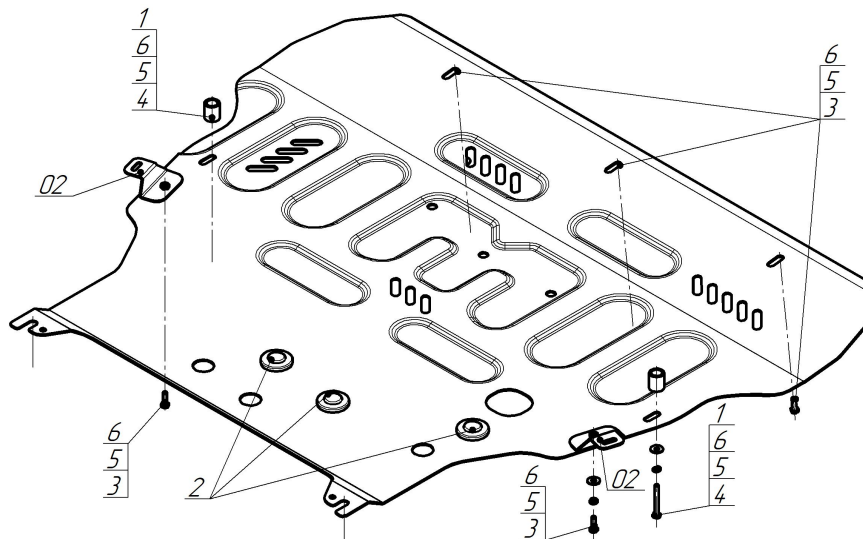


Защищаемые агрегаты: Двигатель, Коробка переключения передач

Материал защиты: 2 мм, Сталь




Марка	Модель	Объем	Год выпуска	Марка	Модель	Объем	Год выпуска
Geely	Monjaro	2.0	2022-н.в.	Volga	K50	2.0	2026-н.в.




**Комплект крепежа**

02		Балка		4		Болт DIN 933 – 8.8 06x050	2 шт
1		Проставка 25	2 шт	5		Шайба Гровера DIN 127 В М06, средняя серия	7 шт
2		Демпфер	3 шт	6		Шайба кузов. DIN 9021 М 06	7 шт
3		Болт DIN 933 – 8.8 06x020	5 шт				

## Автомобиль без защиты



## Автомобиль с защитой



## Порядок установки

1. Снять штатный пыльник. Под штатные болты в подрамнике автомобиля установить задние точки крепления защиты.
2. В штатные резьбовые отверстия установить передние точки крепления защиты при помощи болтов М6х20 с шайбами и гр. шайбами 6.
3. В штатные резьбовые отверстия установить средние точки крепления защиты при помощи проставок 25, болтов М6х50 с шайбами и гр. шайбами 6.
4. Прикрепить боковые пыльники к кронштейнам штатным крепежом.
5. Прикрепить кронштейны к защите при помощи болтов М6х20 с шайбами и гр. шайбами 6. Затянуть весь крепеж с требуемым усилием.

Компания оставляет за собой право вносить изменения в конструкцию и комплектацию продукции.  
Появились вопросы по установке? Заходите на сайт: [motodog.pro](http://motodog.pro) или звоните по номеру с сайта.