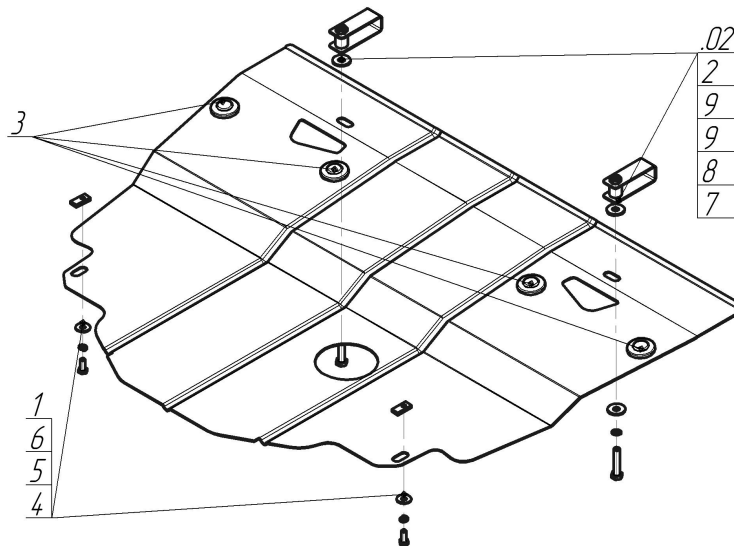


Защищаемые агрегаты: Двигатель, Коробка переключения передач

Материал защиты: 2 мм, Сталь




Марка	Модель	Объем	Год выпуска	Марка	Модель	Объем	Год выпуска
Renault	Laguna II	1.6, 1.8, 2.0	2001-2005	Renault	Laguna II	1.6, 1.8, 2.0	2001-2005




Комплект крепежа

02		Балка		5		Шайба Гровера DIN 127 В М08, средняя серия	2 шт
1		ПР 30x14x5 А10 М8	2 шт	6		Шайба кузов. DIN 9021 М 08	2 шт
2		Проставка 25	2 шт	7		Болт DIN 933 – 8.8 10x050	2 шт
3		Демпфер	4 шт	8		Шайба Гровера DIN 127 В М10, средняя серия	2 шт
4		Болт DIN 933 – 8.8 08x020	2 шт	9		Шайба кузов. DIN 9021 М 10	4 шт

Автомобиль без защиты



Автомобиль с защитой



Порядок установки

1. Установить на подрамник моторного отсека задние точки крепления Защиты при помощи ПР 30x14x5 A10 M8, Болтов M8x20, Шайб 8 и Гроверов 8.
2. Установить на подрамник в передней части моторного отсека передние точки крепления Защиты при помощи Скоб, Проставок 25, Болтов M10x50, Шайб 10 и Гроверов 10.

Компания оставляет за собой право вносить изменения в конструкцию и комплектацию продукции.
Появились вопросы по установке? Заходите на сайт: motodog.pro или звоните по номеру с сайта.

Версия инструкции от 26.02.2026 9:29:23