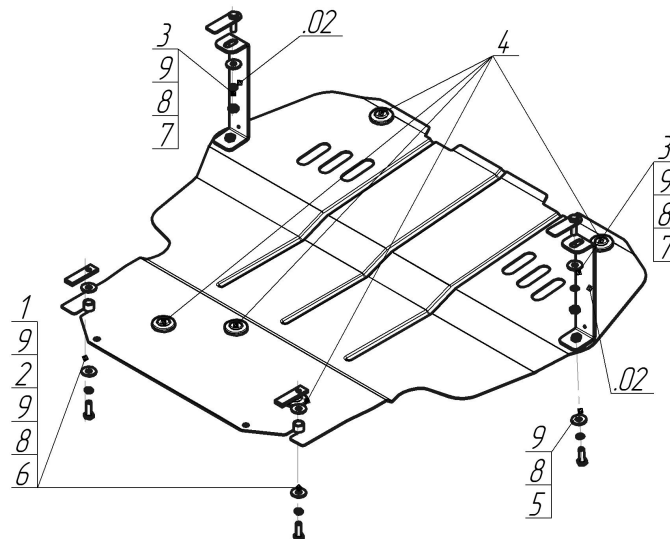


Защищаемые агрегаты: Двигатель, Коробка переключения передач

Материал защиты: 2 мм, Сталь




Марка	Модель	Объем	Год выпуска	Марка	Модель	Объем	Год выпуска
Skoda	Superb	1.4, 1.8, 2.0, 3.6	2013-2015	Volkswagen	Caddy	1.4	2004-2010
Skoda	Superb	1.4, 1.8, 2.0	2013-2015	Volkswagen	Caddy	1.4	2004-2010
Skoda	Yeti	1.2, 1.4, 1.8	2009-2018	Volkswagen	Jetta VI	1.4, 1.6	2010-2015
Volkswagen	Caddy	1.0, 1.2	2010-2021	Volkswagen	Jetta VI	1.4, 1.6	2015-2019




Комплект крепежа

02		Балка		5		Болт DIN 933 – 8.8 10x030	2 шт
1		ПР 70x20x6 A15 M10	2 шт	6		Болт DIN 933 – 8.8 10x035	2 шт
2		Проставка 15	2 шт	7		Гайка DIN 934 М 10x1,5	2 шт
3		ПБ 80x26x3 A16 M10x35	2 шт	8		Шайба Гровера DIN 127 В М10, средняя серия	6 шт
4		Демпфер	5 шт	9		Шайба кузов. DIN 9021 М 10	8 шт

Автомобиль без защиты



Автомобиль с защитой



Порядок установки

1. Установить на отверстия в лонжеронах Кронштейны при помощи ПБ 80x26x3 M10x35, Гаек M10, Шайб 10 и Гроверов 10.
2. Установить задние точки крепления Защиты на сквозные отверстия в подрамнике при помощи ПР 70x20x6 A15 M10, Болтов M10x35, Проставок 15, Шайб 10 и Гроверов 10.
3. Установить передние точки крепления Защиты на ранее установленные Кронштейны при помощи Болтов M10x30, Шайб 10 и Гроверов 10.

Компания оставляет за собой право вносить изменения в конструкцию и комплектацию продукции.
Появились вопросы по установке? Заходите на сайт: motodor.pro или звоните по номеру с сайта.

Версия инструкции от 17.06.2025 12:44:30