

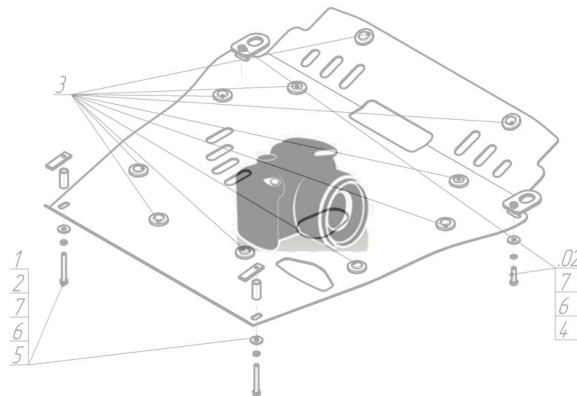
Защищаемые агрегаты: Двигатель

Материал защиты: 5 мм, Алюминий



Марка	Модель	Объем	Год выпуска	Марка	Модель	Объем	Год выпуска
Lexus	GS 300	3.0	2005-2008	Lexus	GS 300	3.0	2008-2012


Изображение отсутствует




Комплект крепежа

1		Крышка люка №5	1 шт	6		Шайба кузов. DIN 9021 M 08	2 шт
2		ПЗ 61x20x6 A40 M10	2 шт	7		Болт DIN 933 – 8.8 10x030	4 шт
3		ПР 70x20x6 A15 M10	2 шт	8		Шайба Гровера DIN 127 В М10, средняя серия	4 шт
4		Демпфер	3 шт	9		Шайба кузов. DIN 9021 M 10	4 шт
5		Болт DIN 933 – 8.8 08x016	2 шт				

Автомобиль без защиты



Автомобиль с защитой



Порядок установки

1. Соосно с отверстиями в подрамнике радиатора разместить ПЗ 61x20x6 А40 М10. Закрепить передние точки защиты Болтами М10х30 с Шайбами и Гр. Шайбами 10.
2. Соосно с отверстиями в подрамнике передней подвески установить ПР 70x20x6 А15 М10 и Закрепить задние точки защиты Болтами М10х30 с Шайбами и Гр. Шайбами 10.

Компания оставляет за собой право вносить изменения в конструкцию и комплектацию продукции.
Появились вопросы по установке? Заходите на сайт: motodog.pro или звоните по номеру с сайта.

Версия инструкции от 15.10.2025 17:53:27