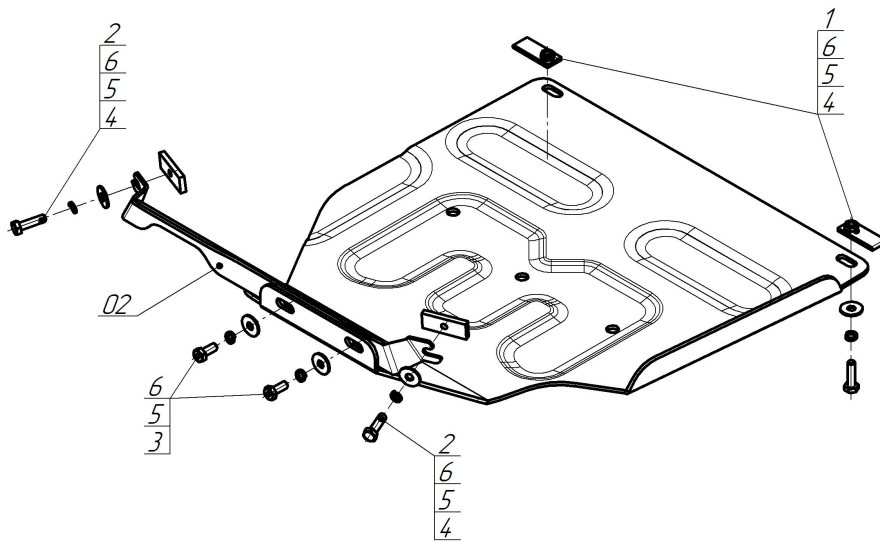


Защищаемые агрегаты: Задний электромотор

Материал защиты: 4 мм, Алюминий




Марка	Модель	Объем	Год выпуска
Lynk&Co	900	2.0	2025-н.в.




Комплект крепежа

02		Балка		4		Болт DIN 933 – 8.8 08x030	4 шт
1		КЛ 51x20 A40 M8	2 шт	5		Шайба Гровера DIN 127 В М08, средняя серия	6 шт
2		ПР 50x20x6 M8	2 шт	6		Шайба кузов. DIN 9021 М 08	6 шт
3		Болт DIN 933 – 8.8 08x020	2 шт				

Автомобиль без защиты



Автомобиль с защитой



Порядок установки

Устанавливается только с защитой топливного бака MOTODOR!

1. В штатные отверстия в подрамнике задней подвески установить балку при помощи закладных планок ПР50х20х6 М8 и болтов М8х30 с шайбами и гр. шайбами 8.
2. В отверстия на защите топливного бака MOTODOR установить клипсы КЛ51х20 М8 и на них установить передние точки крепления щита при помощи болтов М8х30 с шайбами и гр. шайбами 8.
3. Прикрепить щит к балке при помощи болтов М8х20 с шайбами и гр. шайбами 8. Затянуть весь крепеж с требуемым усилием.

Компания оставляет за собой право вносить изменения в конструкцию и комплектацию продукции.
Появились вопросы по установке? Заходите на сайт: motodor.pro или звоните по номеру с сайта.

Версия инструкции от 24.02.2026 15:07:28