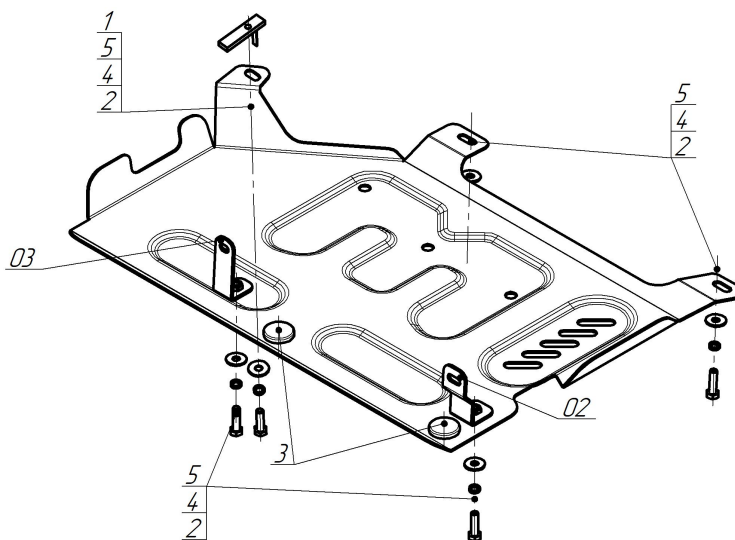


Защищаемые агрегаты: Силовые провода

Материал защиты: 2 мм, Сталь




Марка	Модель	Объем	Год выпуска
Evolute	I-Space	1.5	2025-н.в.




Комплект крепежа

02		Балка		3		Демпфер	2 шт
03		Балка		4		Шайба Гровера DIN 127 В М08, средняя серия	5 шт
1		ПУ 60x14x6 А20 В10 М8	1 шт	5		Шайба кузов. DIN 9021 М 08	5 шт
2		Болт DIN 933 – 8.8 08x030	5 шт				

## Автомобиль без защиты



## Автомобиль с защитой



## Порядок установки

1. На штатные шпильки крепления переднего стального кожуха аккумуляторной батареи установить кронштейны защиты.
2. Прикрепить защиту к кронштейнам при помощи болтов М8х30 с шайбами и гр. шайбами 8.
3. В штатное отверстие в кузове автомобиля установить переднюю боковую точку крепления защиты при помощи закладной планки ПУ 60х14х6 М8, болта М8х30 с шайбой и гр. шайбой 8.
4. В штатные резьбовые отверстия в подрамнике автомобиля установить передние точки крепления защиты при помощи болтов М8х30 с шайбами и гр. шайбами 8. Затянуть весь крепеж с необходимым усилием.

Компания оставляет за собой право вносить изменения в конструкцию и комплектацию продукции.  
Появились вопросы по установке? Заходите на сайт: [motodog.pro](http://motodog.pro) или звоните по номеру с сайта.

Версия инструкции от 02.04.2026 14:52:07