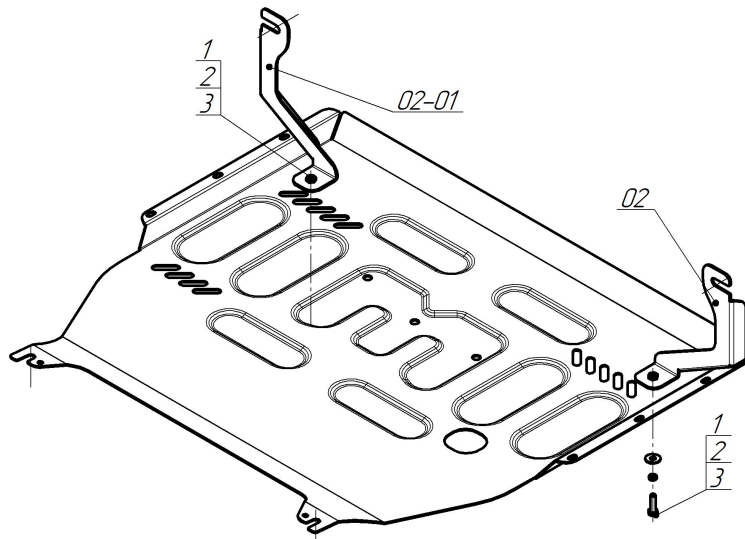


Защищаемые агрегаты: Двигатель, Коробка переключения передач

Материал защиты: 2 мм, Сталь




Марка	Модель	Объем	Год выпуска
Geely	Tugella	2.0	2020-н.в.




Комплект крепежа

02		Балка		2		Шайба Гровера DIN 127 В М08, средняя серия	2 шт
02-01		Балка		3		Шайба кузов. DIN 9021 М 08	2 шт
1		Болт DIN 933 – 8.8 08x030	2 шт				

Автомобиль без защиты



Автомобиль с защитой



Порядок установки

1. Снять штатный пыльник. Установить кронштейны под штатные болты на фланцах лонжеронов автомобиля.
2. Под штатные болты в подрамнике автомобиля установить задние точки крепления щита.
3. Прикрепить щит к кронштейнам при помощи болтов М8х30 с шайбами и гр. шайбами 8. Затянуть весь крепеж с требуемым усилием.

Компания оставляет за собой право вносить изменения в конструкцию и комплектацию продукции.
Появились вопросы по установке? Заходите на сайт: motodog.pro или звоните по номеру с сайта.

Версия инструкции от 18.12.2023 10:44:53